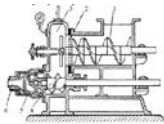
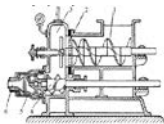


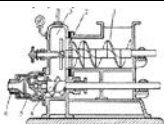
Вопрос



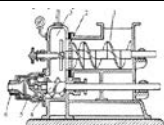
иже представлен вакуумный пресс для пластического формования кирпича, где цифрой «1» обозначен ...



иже представлен вакуумный пресс для пластического формования кирпича, где цифрой «4» обозначен ...



иже представлен вакуумный пресс для пластического формования кирпича, где цифрой «5» обозначен ...



иже представлен вакуумный пресс для пластического формования кирпича, где цифрой «6» обозначен ...

В период обжига температуру можно определить по цвету накала. Если изделие начинает краснеть, то температура изделия составляет ...

В период обжига температуру можно определить по цвету накала. Если изделие становится темно-красным, то температура изделия составляет ...

В период обжига температуру можно определить по цвету накала. Если изделие становится вишнево-красным с переходом в светло-вишневый, то температура изделия составляет ...

В период обжига температуру можно определить по цвету накала. Если появляется яркое свечение и неразличимы габариты, то температура изделия составляет ...

К глинистому сырью не относится ...



На рисунке ниже представлен один из компонентов тонкой керамики, а именно ...



На рисунке ниже представлен один из компонентов тонкой керамики, а именно ...



На рисунке ниже представлен один из компонентов тонкой керамики, а именно ...



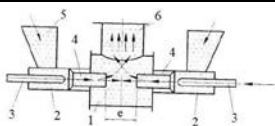
На рисунке ниже представлен один из компонентов тонкой керамики, а именно ...

При сушке и обжиге керамики при определенной температуре происходит определенный процесс. Так при температуре до 100-110 °С происходит ...

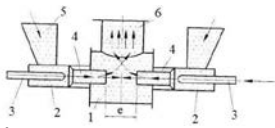
При сушке и обжиге керамики при определенной температуре происходит определенный процесс. Так при температуре 100-400 °С происходит ...

При сушке и обжиге керамики при определенной температуре происходит определенный процесс. Так при температуре 400-700 °С происходит ...

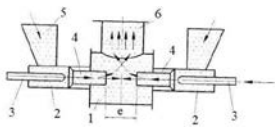
При сушке и обжиге керамики при определенной температуре происходит определенный процесс. Так при температуре 700-1150 °С происходит ...



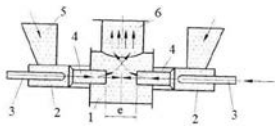
На рисунке ниже представлена схема струйной мельницы, где цифрой «1» обозначен(а) ...



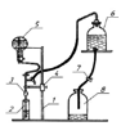
На рисунке ниже представлена схема струйной мельницы, где цифрой «2» обозначен(а) ...



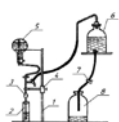
На рисунке ниже представлена схема струйной мельницы, где цифрой «5» обозначен(а) ...



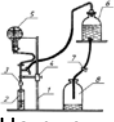
На рисунке ниже представлена схема струйной мельницы, где цифрой «6» обозначен(а) ...



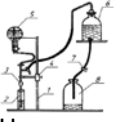
На рисунке ниже изображено устройство для отбора суспензии, где цифрой «1» обозначен ...



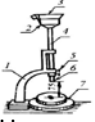
На рисунке ниже изображено устройство для отбора суспензии, где цифрой «2» обозначен ...



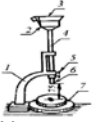
На рисунке ниже изображено устройство для отбора суспензии, где цифрой «4» обозначен ...



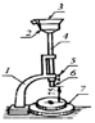
На рисунке ниже изображено устройство для отбора суспензии, где цифрой «7» обозначен ...



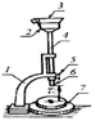
На рисунке ниже изображен прибор конструкции Васильева, где цифрой «2» обозначен ...



На рисунке ниже изображен прибор конструкции Васильева, где цифрой «4» обозначен ...



На рисунке ниже изображен прибор конструкции Васильева, где цифрой «5» обозначен ...



На рисунке ниже изображен прибор конструкции Васильева, где цифрой «6» обозначен ...

$$x = \frac{(m_1 - m_2) \cdot 100}{m}$$

А) $\eta_{об} = \frac{(m_1 - m_2) \cdot 100}{m}$

Б) $x = \frac{(V + V_1) \cdot F}{\pi}$

В) $x = \frac{F \cdot F_1}{V_1 \cdot m}$

Г) $x = \frac{F \cdot F_1}{V_1 \cdot m}$

Для определения остатка на сите с сеткой N 0063 необходимо воспользоваться формулой ...

$$x = \frac{(m_1 - m_2) \cdot 100}{m}$$

А) $\eta_{об} = \frac{(m_1 - m_2) \cdot 100}{m}$

Б) $x = \frac{(V + V_1) \cdot F}{\pi}$

В) $x = \frac{F \cdot F_1}{V_1 \cdot m}$

Г) $x = \frac{F \cdot F_1}{V_1 \cdot m}$

Для определения массовой доли песчаной фракции необходимо воспользоваться формулой ...

$$x = \frac{(m_1 - m_2) \cdot 100}{m}$$

А) $\eta_{об} = \frac{(m_1 - m_2) \cdot 100}{m}$

Б) $x = \frac{(V + V_1) \cdot F}{\pi}$

В) $x = \frac{F \cdot F_1}{V_1 \cdot m}$

Г) $x = \frac{F \cdot F_1}{V_1 \cdot m}$

Для определения содержания закиси железа необходимо воспользоваться формулой ...

$$x = \frac{(m_1 - m_2) \cdot 100}{m}$$

А) $\eta_{об} = \frac{(m_1 - m_2) \cdot 100}{m}$

Б) $x = \frac{(V + V_1) \cdot F}{\pi}$

В) $x = \frac{F \cdot F_1}{V_1 \cdot m}$

Г) $x = \frac{F \cdot F_1}{V_1 \cdot m}$

Для определения массовой доли кальция необходимо воспользоваться формулой ...



На рисунке ниже изображен прибор Вика для определения формовочной влажности глинистого сырья, где цифрой «3» обозначен ...



На рисунке ниже изображен прибор Вика для определения формовочной влажности глинистого сырья, где цифрой «6» обозначен ...



На рисунке ниже изображен прибор Вика для определения формовочной влажности глинистого сырья, где цифрой «8» обозначен ...